



BOLETÍN INFORMATIVO  
Edición N° 01-2024



# OBSERVATORIO REGIONAL JUNÍN

DE LA VIOLENCIA CONTRA LA MUJER Y  
LOS INTEGRANTES DEL GRUPO FAMILIAR

[WWW.OBSERVATORIOVIOLENCIAJUNIN.PE](http://WWW.OBSERVATORIOVIOLENCIAJUNIN.PE)

# Índices de Violencia Contra la Mujer en la Región Junín

ENERO-AGOSTO 2024

Sub Gerencia de  
**Desarrollo Social e  
Igualdad de Oportunidades**

**Zósimo  
Cárdenas**  
Gobernador regional

El cambio  
lo hacemos  
**todos**

## **Generamos conocimiento para erradicar la violencia en la región Junín**

Noviembre es un mes importante para las mujeres porque el 25 de noviembre se conmemora el **“Día Internacional de la Eliminación de la Violencia contra la Mujer”**, el presente boletín tiene como objetivo generar conocimiento para erradicar la violencia en la región Junín, impulsando un compromiso colectivo que permita construir una sociedad más justa e igualitaria para todas las mujeres.

### **¿Qué es el Observatorio?**


El Observatorio Regional de Violencia Contra la Mujer y los Integrantes del Grupo Familiar de Junín es una plataforma que genera datos, estadísticas y acciones claves para diseñar políticas públicas en prevención y erradicación de violencia de género en la región Junín. Además contamos con una red de servicios aliados para brindar el apoyo a víctimas de violencia de nuestra región.

### **¿Qué desafío enfrentamos?**

La violencia contra la mujer sigue siendo uno de los problemas sociales más graves en el Perú, afectando a miles de mujeres. En la región Junín, las cifras de violencia de género han mostrado un panorama alarmante, con un incremento sostenido en los casos de violencia familiar, feminicidios y agresiones sexuales, lo que refleja no solo la magnitud del problema, sino también la urgente necesidad de respuestas efectivas.

### **Este boletín permite:**

Este boletín ofrece un panorama claro y actualizado de la situación de la violencia de género en nuestra región, así como pone en evidencia las acciones emprendidas por diversas entidades gubernamentales y organizaciones de la sociedad civil. A través de la recopilación de datos e información precisa, buscamos generar conciencia y fomentar un cambio cultural y social que permita a las mujeres vivir libres de violencia.



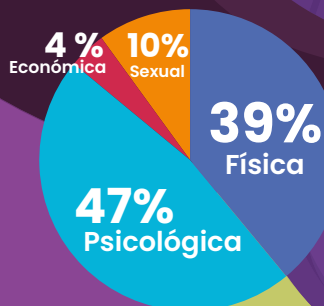
**NO ESTÁS  
SOLA**

**Estamos para ayudarte.**

## CASOS DE VIOLENCIA ENERO – AGOSTO 2024

## ¡Juntas somos más fuertes!

Si necesitas ayuda, busca apoyo en instituciones especializadas o denuncia en líneas de emergencia.



### TIPOS DE VIOLENCIA CONTRA LA MUJER

#### ¿Qué es la violencia?

Es cualquier acto que vulnere o trasgreda tu bienestar físico, psicológico, sexual y/o económico. La violencia estadísticamente es en su mayoría contra las mujeres.

#### Violencia económica patrimonial

Se produce cuando una persona controla o limita los recursos financieros de otra, con el fin de someterla a su voluntad. Esto puede incluir el control del dinero, negarse a proporcionar apoyo económico, o impedir que la víctima tenga acceso a trabajos remunerados o a la educación.

**Nº 607  
casos**

4%

#### Violencia Sexual

Cualquier tipo de acción sexual no consentida o impuesta sobre otra persona. Esto incluye el acoso sexual, la violación, la explotación sexual, el abuso sexual infantil, entre otros.

**Nº 1629  
casos**

10%

#### Violencia Psicológica

Se refiere a los actos que causan daño al bienestar emocional o mental. Esto puede incluir humillación, amenazas, manipulación, aislamiento, control excesivo y menosprecio constante, entre otros.

**Nº 7362  
casos**

47%

#### Violencia Física

El uso de la fuerza para causar daño corporal a otra persona. Ejemplos incluyen golpear, empujar, quemar, patadas o cualquier otra acción que cause daño físico.

**Nº 6230  
casos**

39%

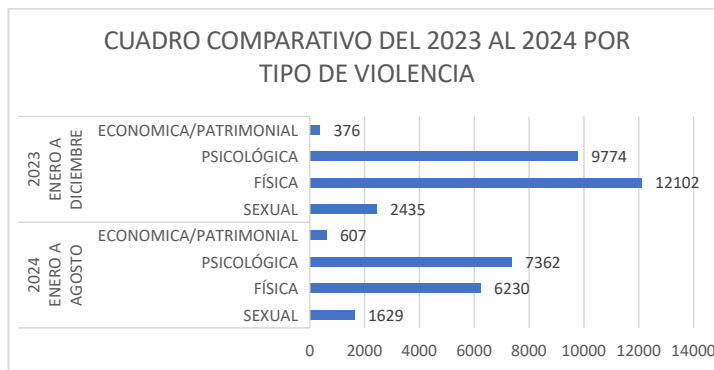
# Estadísticas generales



Fuente: CEM, PNP, Corte Superior de Junín, Defensa Pública, Dirección Regional de Educación y Dirección Regional de Salud Junín.

Elaboración: Observatorio Regional de Violencia Contra la Mujer y los Integrantes del Grupo Familiar Junín

En el gráfico sobre la violencia contra la mujer, se puede observar la alarmante cantidad de víctimas femeninas en el año 2023, que alcanzó un total de 33,491 desde enero hasta diciembre. En cuanto al año actual, 2024, también se registra un porcentaje elevado de víctimas, con 17,215 desde enero hasta agosto.

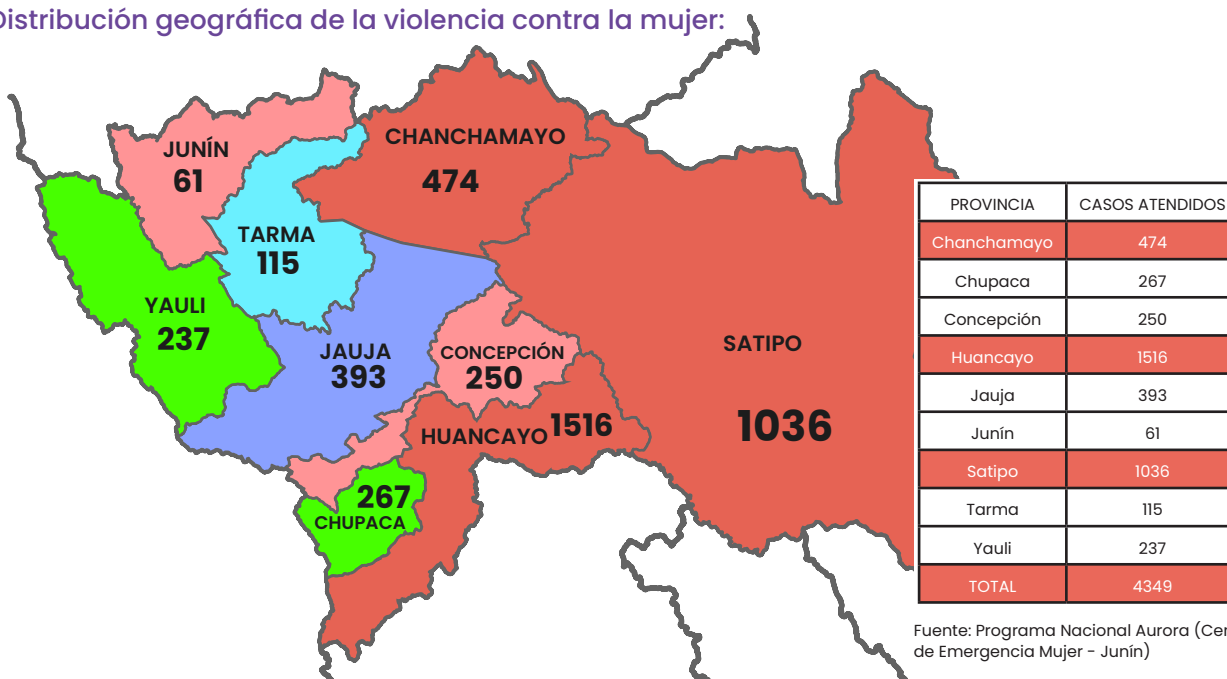


Fuente: CEM, PNP, Corte Superior de Junín, Defensa Pública, Dirección Regional de Educación y Dirección Regional de Salud Junín.

Elaboración: Observatorio Regional de Violencia Contra la Mujer y los Integrantes del Grupo Familiar Junín

En el siguiente cuadro comparativo, se pueden observar estadísticas alarmantes de violencia por diversas causas. Resalta la violencia física en 2023, que registró 12,102 víctimas. Sin embargo, en el año 2024, la violencia psicológica ha comenzado a tomar la delantera, con 7,352 víctimas.

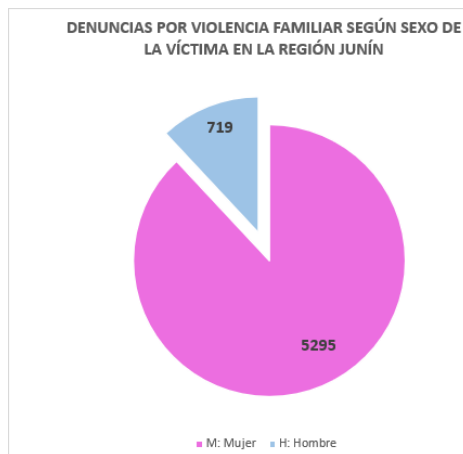
## Distribución geográfica de la violencia contra la mujer:



Fuente: Programa Nacional Aurora (Centros de Emergencia Mujer - Junín)

# Operadores de Violencia

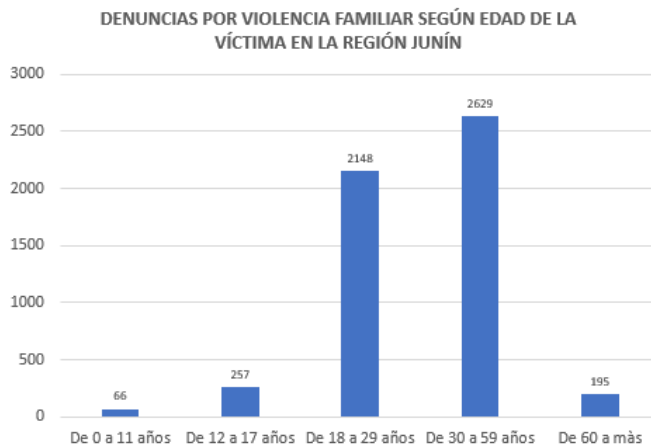
## PNP (Policía Nacional del Perú):



Fuente: Policía Nacional del Perú.

Elaboración: Observatorio Regional de Violencia Contra la Mujer y los Integrantes del Grupo Familiar Junín

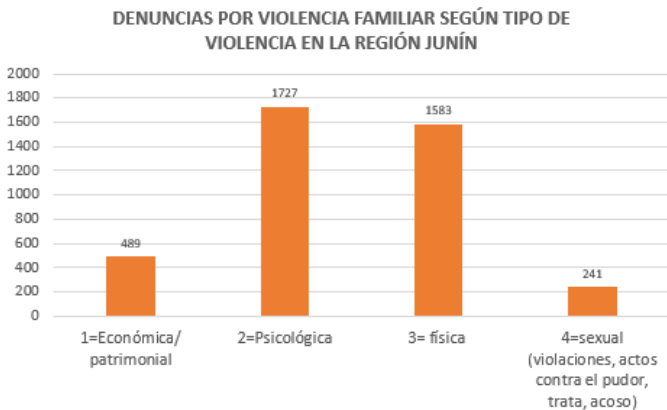
El gráfico muestra la cantidad de denuncias por violencia familiar desglosadas por el sexo de las víctimas en la región Junín. Esto permite observar cómo se distribuyen las denuncias entre hombres y mujeres, con 719 denuncias correspondientes a hombres y 5,295 a mujeres.



Fuente: Policía Nacional del Perú.

Elaboración: Observatorio Regional de Violencia Contra la Mujer y los Integrantes del Grupo Familiar Junín

El diagrama muestra que las denuncias más comunes corresponden a personas de 30 a 59 años de edad, con un total de 2,629. A continuación, se encuentran las denuncias de personas de 18 a 29 años, quienes también presentan un índice alto con un total de 2,148.



Fuente: Policía Nacional del Perú.

Elaboración: Observatorio Regional de Violencia Contra la Mujer y los Integrantes del Grupo Familiar Junín

Al visualizar el gráfico, se puede evidenciar que las denuncias por violencia familiar más comunes en la región Junín son las de violencia psicológica, con un total de 1,727, y las de violencia física, con un total de 1,583. También es importante resaltar que las denuncias por violencia sexual son inferiores a las de otros tipos de violencia.

TOTAL DE MEDIDAS DE PROTECCIÓN PROVISIONAL DE URGENCIA	17318
TOTAL DE DENUNCIAS POR VIOLENCIA FAMILIAR ATENDIDAS (JURISCCION REGION POLICIAL JUNIN)	6014

**PNP – COMISARIA DE FAMILIA**

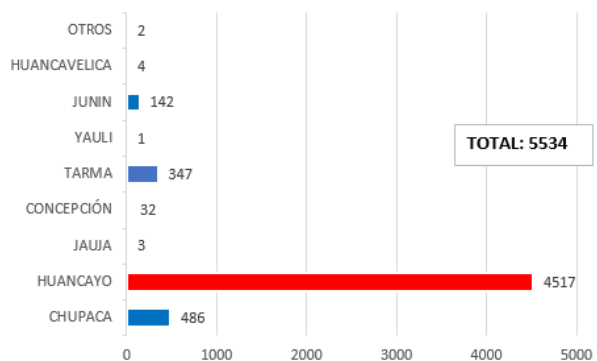
**Huancayo: Av. Giraldes N°574 (945104623)**

**Satipo: Jirón Francisco Irazola N° 496**

**Chanchamayo: Jirón Julio Pirola s/n La Merced**

## Poder Judicial:

N° DE DENUNCIAS DE VIOLENCIA CONTRA LA MUJER Y EL GRUPO FAMILIAR ATENDIDAS SEGÚN TIPO DE VIOLENCIA EN EL DISTRITO JUDICIAL DE JUNÍN

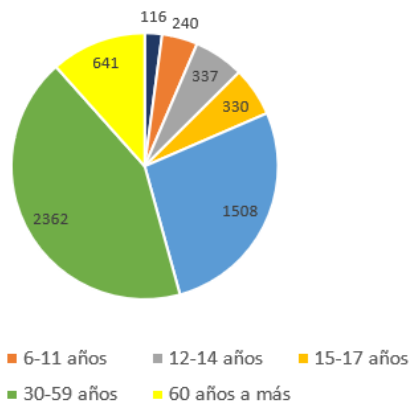


Nota: El Distrito Judicial de Junín incluye las siguientes provincias: Huancayo, Concepción, Chupaca, Jauja, Tarma, Yauli, Junín, Tayacaja, del departamento de Huancavelica.

Fuente: Corte Superior de Justicia Junín  
Elaboración: Observatorio Regional de Violencia Contra la Mujer y los Integrantes del Grupo Familiar Junín

En el gráfico se puede observar el número de denuncias de violencia contra la mujer en las respectivas provincias. En Huancayo, la situación es especialmente alarmante, con 4,517 personas atendidas por esta causa.

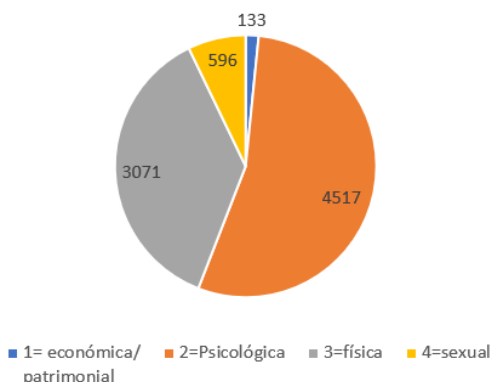
N° DE DENUNCIAS DE VIOLENCIA CONTRA LA MUJER Y EL GRUPO FAMILIAR ATENDIDAS SEGÚN EDAD EN LA REGIÓN JUNÍN



Fuente: Corte Superior de Justicia Junín  
Elaboración: Observatorio Regional de Violencia Contra la Mujer y los Integrantes del Grupo Familiar Junín

En el gráfico se muestra el número de denuncias por violencia hacia la mujer de acuerdo a las edades. Se observa que el grupo etario de 30 a 59 años presenta el mayor porcentaje de denuncias.

N° DE DENUNCIAS DE VIOLENCIA CONTRA LA MUJER Y EL GRUPO FAMILIAR ATENDIDAS SEGÚN TIPO DE VIOLENCIA EN LA REGIÓN JUNÍN



Fuente: Corte Superior de Justicia Junín  
Elaboración: Observatorio Regional de Violencia Contra la Mujer y los Integrantes del Grupo Familiar Junín

N° de medidas de protección solicitadas (restricción de contacto, órdenes de alejamiento, etc.).	4,430
N° de medidas de protección otorgadas (restricción de contacto, órdenes de alejamiento, etc.).	2,834

En este esquema se muestra el número de denuncias atendidas, donde se observa que la violencia psicológica fue la más atendida con 4517 a comparación de la violencia económica, lo que refleja que la salud mental en las mujeres de la región Junín se ve muy afectada por la violencia psicológica ejercida contra ellas, es necesario tomar medidas y mecanismos para brindar seguimiento a las víctimas que sufrieron cualquier tipo de violencia, durante y después de la denuncia interpuesta.

### CORTE SUPERIOR DE JUSTICIA JUNIN

**Huancayo: Jr. Julio C. Tello N°624  
El Tambo (064) 481490 Anexo 40306**

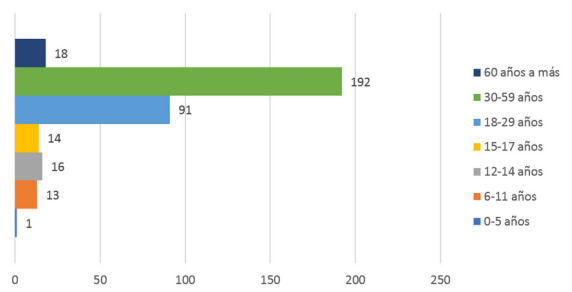
### CORTE SUPERIOR DE JUSTICIA SELVA CENTRAL

**Chanchamayo: Av. Los Pioneros Mz. C,  
La Merced (064) 420555 Anexo 34118**



## Defensa Pública y Acceso a la Justicia del Ministerio de Justicia y Derechos Humanos:

CASOS PATROCINADOS DE VIOLENCIA CONTRA LA MUJER Y EL GRUPO FAMILIAR SEGÚN EDAD EN LA REGIÓN JUNÍN

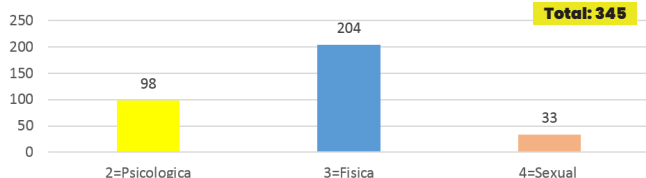


Fuente: Defensa Pública y Acceso a la Justicia del Ministerio de Justicia y Derechos Humanos.

Elaboración: Observatorio Regional de Violencia Contra la Mujer y los Integrantes del Grupo Familiar Junín

El gráfico indica que desde enero a agosto del 2024 la mayoría de los casos patrocinados de violencia contra la mujer y el grupo familiar se concentra en personas de 30 a 59 años, con un total de 192 casos en la región Junín.

CASOS PATROCINADOS DE VIOLENCIA CONTRA LA MUJER Y EL GRUPO FAMILIAR SEGÚN TIPO DE VIOLENCIA EN LA REGIÓN JUNÍN

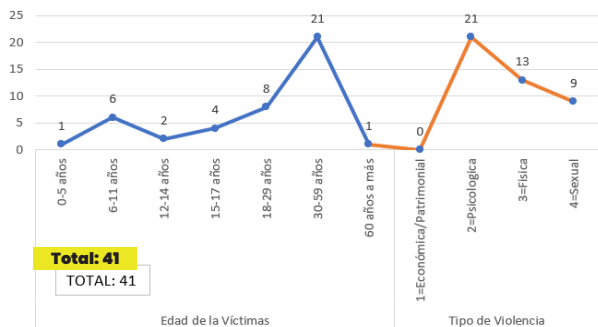


Fuente: Defensa Pública y Acceso a la Justicia del Ministerio de Justicia y Derechos Humanos.

Elaboración: Observatorio Regional de Violencia Contra la Mujer y los Integrantes del Grupo Familiar Junín

En el gráfico se muestra que hay una mayor cantidad de casos de violencia física, con un total de 204 casos patrocinados de violencia contra la mujer y el grupo familiar en la región Junín, clasificados por tipo de violencia.

MEDIDAS DE PROTECCIÓN SOLICITADAS EN EL MARCO DE LA LEY 30364 EN LA REGIÓN JUNÍN



Fuente: Defensa Pública y Acceso a la Justicia del Ministerio de Justicia y Derechos Humanos.

Elaboración: Observatorio Regional de Violencia Contra la Mujer y los Integrantes del Grupo Familiar Junín

El gráfico indica una clara necesidad de medidas de protección para adultos y jóvenes, en casos de violencia psicológica y física, especialmente se visualiza 21 casos de violencia psicológica que son de edad entre 30-59 años. La Ley 30364 parece ser un recurso solicitado principalmente por víctimas adultas, lo que podría reflejar un mayor conocimiento de sus derechos o una mayor disposición para denunciar. Además, esta tendencia subraya la importancia de enfocar las políticas de apoyo y protección en adultos, así como en la prevención de la violencia psicológica.

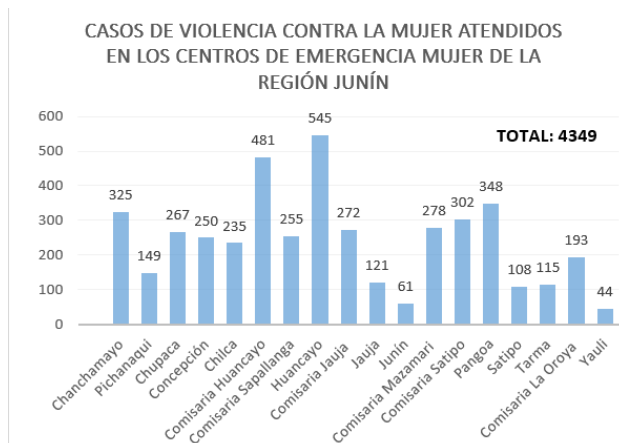
SERVICIOS PREVENTIVOS	TOTAL
ESTRATEGIAS COMUNITARIAS, EDUCATIVAS Y COMUNICACIONAL	92425 PERSONAS EN LA REGIÓN JUNÍN

CASOS PATROCINADOS POR FEMINICIDIO O TENTATIVA DE FEMINICIDIO		
PROVINCIA	DISTRITO	CASOS
TAYACAJA	PASOS	1
HUANCAYO	HUALHUAS	2

### CENTRO DE DEFENSA PÚBLICA Y ACCESO A LA JUSTICIA - JUNÍN

**Jr. Julio C. Tello 441  
El Tambo (064) 244114**

## Programa Nacional Aurora:

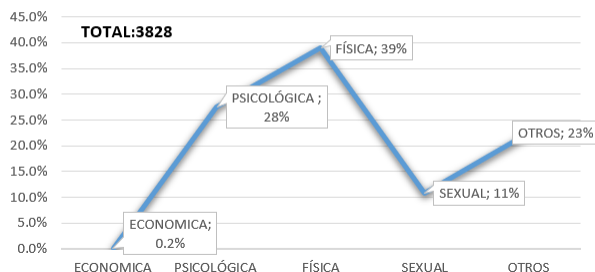


Fuente: Programa Nacional Aurora

Elaboración: Observatorio Regional de Violencia Contra la Mujer y los Intergrantes del Grupo Familiar Junín

En el gráfico se presentan mayores casos atendidos en los Centros de Emergencia Mujer de Huancayo con un total de 545 y 481 en comisaría, sin embargo las cifras en la Selva Central también son elevadas en comparación a la población que tiene, teniendo en Pangaea (Satipo) 348 casos de violencia y en Chanchamayo unos 325 casos.

## PORCENTAJE DE CASOS ATENDIDOS SEGÚN TIPO DE VIOLENCIA EN LA LÍNEA 100



Fuente: Programa Nacional Aurora

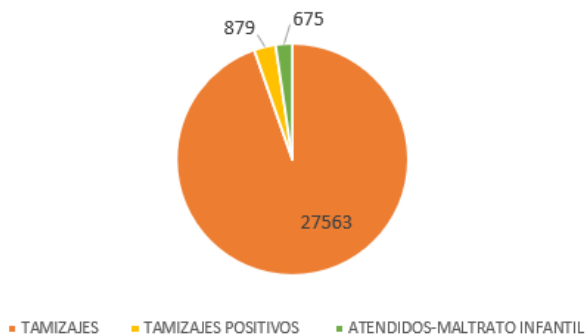
Elaboración: Observatorio Regional de Violencia Contra la Mujer y los Intergrantes del Grupo Familiar Junín

En el gráfico se presenta porcentajes de casos atendidos según tipo de violencia en la línea 100, se recibió un 39% de casos de violencia física, seguida de un 28% de violencia psicológica y un bajo porcentaje de violencia económica.

Nº CASOS DE TENTATIVA DE FEMINICIDIO	4
Nº CASOS DE TENTATIVA DE FEMINICIDIO	8

## Dirección Regional de Salud:

### TAMIZAJES REALIZADOS POR VIOLENCIA FAMILIAR / MALTRATO INFANTIL EN LA REGIÓN JUNÍN

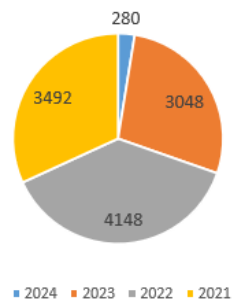


Fuente: Dirección Regional de Salud

Elaboración: Observatorio Regional de Violencia Contra la Mujer y los Intergrantes del Grupo Familiar Junín

Este gráfico presenta un total de 27,563 tamizajes realizados, de los cuales 879 resultaron positivos y solo 675 casos fueron atendidos específicamente como maltrato infantil. Esto refleja una brecha importante entre los casos identificados y los casos efectivamente atendidos, subrayando un desafío en la capacidad de respuesta o seguimiento a los casos identificados.

### CASOS DE ABUSO SEXUAL FEMENINO ATENDIDOS EN UNIDADES DE SALUD DE LA REGIÓN JUNÍN DURANTE LOS ÚLTIMOS 5 AÑOS



Fuente: Dirección Regional de Salud

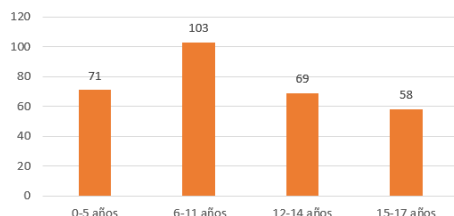
Elaboración: Observatorio Regional de Violencia Contra la Mujer y los Intergrantes del Grupo Familiar Junín

Este gráfico muestra un desglose del total de casos atendidos. El mayor número ocurrió en 2022, con 4148 casos. En 2021 y 2023 también hubo cifras altas (3492 y 3048 casos, respectivamente). Sin embargo, 2024 muestra un descenso drástico (280 casos), lo cual podría interpretarse como una disminución en la incidencia o en la atención/reportes.



## Dirección Regional de Educación

CASOS DE VIOLENCIA REPORTADOS EN EL MARCO DE LOS PROTOCOLOS 3, 4 Y 5 EN LA PLATAFORMA SISEVE SEGÚN EDAD EN LA REGIÓN JUNÍN

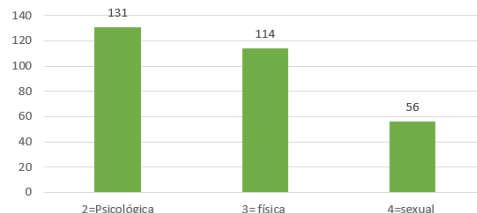


Fuente: Dirección Regional de Educación de Junín.

Elaboración: Observatorio Regional de Violencia Contra la Mujer y los Intergrantes del Grupo Familiar Junín

En el gráfico se observa que los estudiantes de 6 a 11 años presentan la mayor cantidad de casos reportados (103), lo que sugiere una mayor vulnerabilidad de este grupo ante situaciones de violencia. Es importante destacar que la violencia en adolescentes (12-17 años) sigue siendo un problema significativo.

CASOS DE VIOLENCIA REPORTADOS EN EL MARCO DE LOS PROTOCOLOS 3, 4 Y 5 EN LA PLATAFORMA SISEVE SEGÚN TIPO DE VIOLENCIA EN LA REGIÓN JUNÍN



Fuente: Dirección Regional de Educación de Junín.

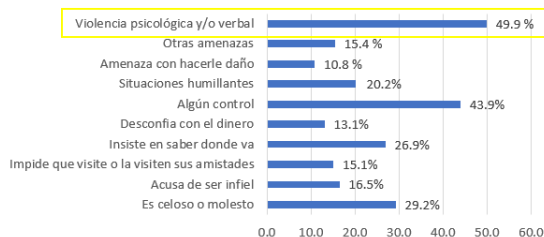
Elaboración: Observatorio Regional de Violencia Contra la Mujer y los Intergrantes del Grupo Familiar Junín

Se observa que la violencia psicológica presenta la mayor cantidad de casos reportados (131), seguida de la violencia física (114) y la violencia sexual (56). Esto sugiere que, en la región de Junín, la violencia psicológica es la forma de violencia más prevalente en los 301 casos reportados en estudiantes a través de los protocolos mencionados.

## INEI

### Encuesta Demográfica y de Salud Familiar – ENDES 2023

JUNÍN: FORMAS DE VIOLENCIA PSICOLÓGICA Y/O VERBAL EJERCIDA POR EL ESPOSO O COMPAÑERO, SEGÚN CARACTERÍSTICA SELECCIONADA AÑO 2023

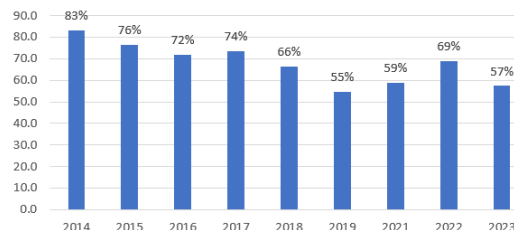


Fuente: Instituto Nacional de Estadística e informática - INEI

Elaboración: Observatorio Regional de Violencia Contra la Mujer y los Intergrantes del Grupo Familiar Junín

En el gráfico se observa una amplia gama de comportamientos violentos, desde amenazas directas hasta control económico y emocional. Esto demuestra la complejidad y multifacética naturaleza de la violencia psicológica con un 49.9%. Las acciones relacionadas con el control y la manipulación, como los celos excesivos, la desconfianza y el control sobre el dinero y las relaciones sociales, son particularmente frecuentes.

JUNÍN: VIOLENCIA FAMILIAR CONTRA LA MUJER EJERCIDA ALGUNA VEZ POR PARTE DEL ESPOSO O COMPAÑERO, 2014-2023



Fuente: Instituto Nacional de Estadística e informática - INEI

Elaboración: Observatorio Regional de Violencia Contra la Mujer y los Intergrantes del Grupo Familiar Junín

Se observa una tendencia a la baja en los índices de violencia familiar en Junín durante cierto período. Esto sugiere que se han producido cambios sociales que han contribuido a reducir esta problemática. Sin embargo los porcentajes siguen siendo elevados ya que más de la mitad de la población femenina de la región Junín (57%) en el 2023 han sufrido de violencia alguna vez, lo que indica que la violencia familiar sigue siendo un problema grave en nuestra región.

### Junín: Casos Contrastados Y Validados De Femicidio, 2015 – 2023

Departamento	Años									Acumulado 2015-2023
	2015	2016	2017	2018	2019	2020	2021	2022	2023	
Total	84	107	131	150	148	137	141	147	146	1191
Junín	7	4	6	10	7	9	6	4	16	69

**JUNÍN: VIOLENCIA FÍSICA Y/O SEXUAL EJERCIDA POR EL ESPOSO O COMPAÑERO, SEGÚN CARACTERÍSTICA SELECCIONADA EN 2023**



Fuente: Instituto Nacional de Estadística e informática - INEI  
 Elaboración: Observatorio Regional de Violencia Contra la Mujer y los Integrantes del Grupo Familiar Junín

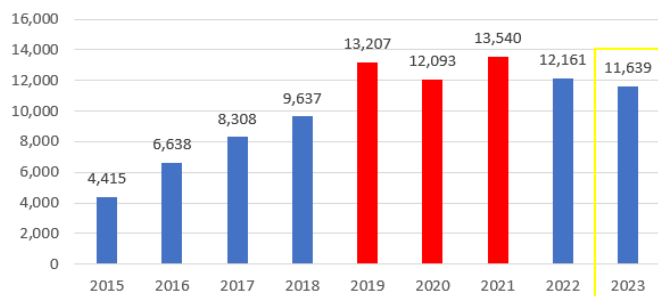
En el gráfico se puede visualizar que el total de mujeres que sufrieron violencia física/sexual en la región Junín es del 33.9% de la población, siendo los empujones, sacudidas y tirones la forma más común. Esto indica que la violencia física es un problema grave y extendido en la región.

Aunque en menor proporción que la violencia física, la violencia sexual también es un problema significativo, así mismo los actos sexuales no consentidos y la coerción para tener relaciones sexuales son formas comunes de violencia sexual.

**JUNÍN: POBLACIÓN PENITENCIARIA RECLUIDA POR FEMINICIDIO, 2015 - 2023**

Departamento	Años									Acumulado 2015-2023
	2015	2016	2017	2018	2019	2020	2021	2022	2023	
Junín	15	20	25	31	28	33	40	42	43	277

**PERÚ: DENUNCIAS REGISTRADAS POR VIOLENCIA FAMILIAR, SEGÚN DEPARTAMENTO, 2015 - 2023 (Cifras absolutas)**



Fuente: Instituto Nacional de Estadística e informática - INEI  
 Elaboración: Observatorio Regional de Violencia Contra la Mujer y los Integrantes del Grupo Familiar Junín

El gráfico refleja un aumento significativo en las denuncias de violencia familiar a lo largo de los años, se tuvo los picos más altos del 2019 al 2021, sin embargo el año 2023 la cifra se mantiene elevada con 11,639 denuncias registradas. Aunque los números han disminuido ligeramente en años recientes, se mantienen altos, lo que evidencia que la violencia familiar sigue siendo un problema persistente. Es importante analizar factores sociales, económicos y políticos que influyen en estas cifras, además de reforzar las estrategias de prevención y apoyo a las víctimas.

**JUNÍN: POBLACIÓN PENITENCIARIA RECLUIDA POR FEMINICIDIO Y SITUACIÓN JURÍDICA, 2023 (Cifras absolutas)**

Departamento	Total	Situación jurídica	
		Procesado	Sentenciado
Junín	43	12	31

**CEM - A NIVEL NACIONAL**

**Línea 100 - Chat 100 (24 horas)**

**Chanchamayo:**  
 Centro Cívico a Espaldas de la Iglesia Principal, Jirón Callao, La Merced

**Huancayo: Jr. Cusco N° 1576**

**Satipo: Jr. Augusto Beleguía Cdra. 11 Centro Cívico s/n**

## Acciones Del Gobierno Regional Frente A Indicadores De Violencia

### Gobernador reafirma compromiso con mujeres nativas y campesinas



Pichanaqui fue escenario de dos importantes eventos encabezados por el gobernador Zósimo Cárdenas en la lucha contra la violencia hacia las mujeres. Se llevó a cabo la reunión descentralizada de la Instancia Regional de Lucha Contra la Violencia hacia las Mujeres e Integrantes del Grupo Familiar, abordando la problemática en las provincias de Satipo y Chanchamayo. Además, se realizó el "I Encuentro de Lideresas Indígenas", destacando la importancia del respeto irrestricto a los derechos de las mujeres. Durante su intervención, el gobernador subrayó la construcción de una Casa Refugio para víctimas de violencia y enfatizó la necesidad de unir esfuerzos para erradicar la violencia de género en la región.

### "Mujeres acompañando Mujeres" capacitó a promotores del proyecto "Saberes para el Desarrollo"

Durante más de 9 meses, se brindaron herramientas para mejorar competencias y habilidades sociales de los promotores del Proyecto "Saberes para el Desarrollo", gracias al trabajo articulado con el servicio "Mujeres acompañando Mujeres" del Programa Nacional Aurora-MIMP. Durante las sesiones se brindó información del servicio de Acompañamiento Básico y Acompañamiento Especializado para activar la acción colectiva en el abordaje de la problemática de la violencia contra las mujeres.



### Más de 400 beneficiarias de Saberes para el Desarrollo le dicen "No a la Violencia"



En un esfuerzo conjunto por combatir la violencia contra las mujeres y poblaciones vulnerables, el proyecto regional "Aprendiendo y Produciendo", en articulación con la Subgerencia de Desarrollo Social e Igualdad de Oportunidades del Gobierno Regional Junín y el Programa Nacional Aurora, sensibilizó a más de 400 mujeres adultas y adultas mayores en las provincias de Chanchamayo y Satipo.



**OBSERVATORIO  
REGIONAL JUNÍN**  
DE LA VIOLENCIA CONTRA LA MUJER Y  
LOS INTEGRANTES DE L GRUPO FAMILIAR

**NO ESTÁS SOLA, ESTAMOS PARA AYUDARTE**



**iYA**  
BASTA DE  
VIOLENCIA  
CONTRA  
LA MUJER!

Gobierno Regional Junín

